

The logo for Salerno Mobilità, featuring the word "SALERNO" in white on a red oval and "MOBILITÀ" in white on a blue oval.

SALERNO
MOBILITÀ

BILANCIO
di Esercizio

2023

A long-exposure photograph of a city street at night, showing light trails from cars in red, white, and blue. The street is flanked by modern buildings and streetlights.

Salerno, 29 aprile 2024

La Storia

SALERNO
MOBILITÀ

- ❑ **1997** La società “Salerno Mobilità S.p.A.” viene costituita come società mista pubblico-private per la gestione delle aree di parcheggio cittadine;
- ❑ **1998** Viene affidato alla società il **servizio rimozione auto** all’interno della città di Salerno e viene introdotta la figura degli **Ausiliari del Traffico**;
- ❑ **2000** Introduzione delle **ZPRU e controllo della sosta lungo la strada**;
- ❑ **2012** Attivazione del “**Carpooling**”, un servizio che aiuta a ridurre il numero delle automobili in circolazione, raggruppando gli utenti in funzione di orario e punti di partenza;
- ❑ **2013** Affidamento della **gestione delle stazioni nella linea metropolitana** di Salerno, nonché **degli impianti di risalita** e delle **scale mobili** presenti in città;
- ❑ **2015** Introduzione dei sistemi di **pagamento sosta tramite smartphone**;
- ❑ **2016 / 2017** Entrata in funzione dei **sistemi di parcometro** per il pagamento alla sosta lungo strada ed eliminazione dei ticket gratta e sosta;
- ❑ **2020** Il blocco delle attività causato dall’emergenza **COVID** determina un notevole calo dei ricavi;
- ❑ **2021** Nel mese di dicembre entra in funzione il parcheggio di **Piazza della libertà**;
- ❑ **2023** La Società entra a far parte del **Gruppo Sistemi Salerno**.




Le Attività



Salerno Mobilità SpA fornisce una vasta gamma di **servizi di mobilità urbana**, quali la gestione degli spazi di parcheggio, l'emissione di permessi sosta per i residenti e la supervisione e gestione degli impianti di risalita (ascensori e scale mobile comunali).

Operando in regime di fornitura in house per conto del Comune di Salerno, l'azienda è anche impegnata nell'attività di rimozione e immobilizzazione dei veicoli che violano le normative di parcheggio.

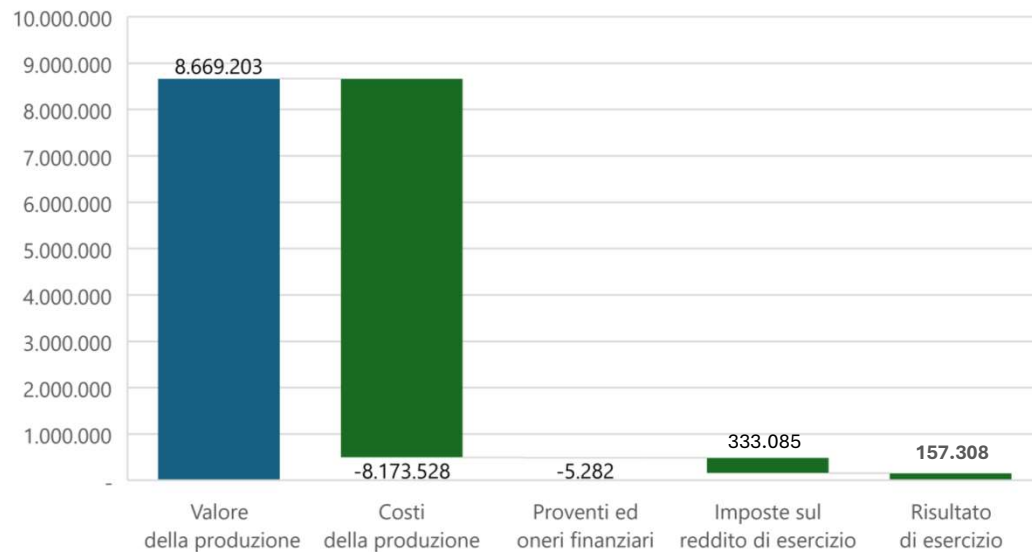
La sua missione è contribuire in modo efficace ed efficiente alla gestione e al miglioramento della mobilità sul territorio del Comune di Salerno.



Bilancio 2023

Conto Economico

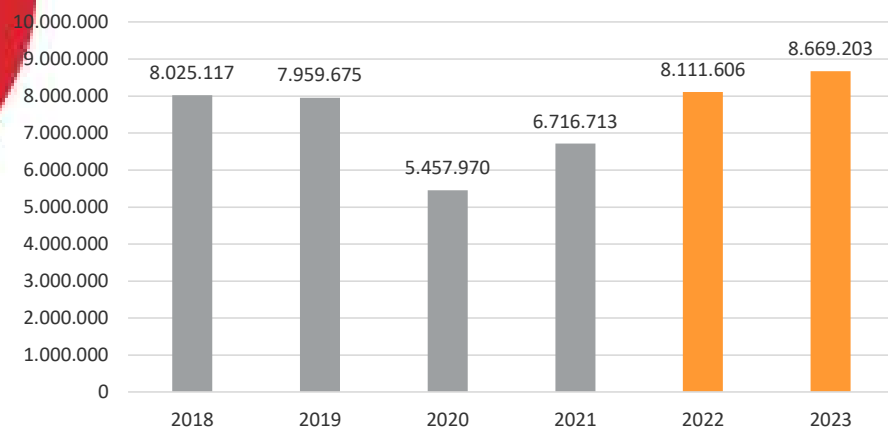
Conto economico	2023	2022	Delta
Valore della produzione	8.669.203	8.111.606	557.597
Costi della produzione	8.173.528	7.747.082	426.446
Differenza tra valore e costi della produzione	495.675	364.524	131.151
Proventi ed oneri finanziari	-5.282	-22.614	17.332
Risultato prima delle imposte	490.393	341.910	148.483
Imposte sul reddito di esercizio	333.085	223.128	109.957
Risultato di esercizio	157.308	118.782	38.526



Highlight 20¹⁸/₂₃

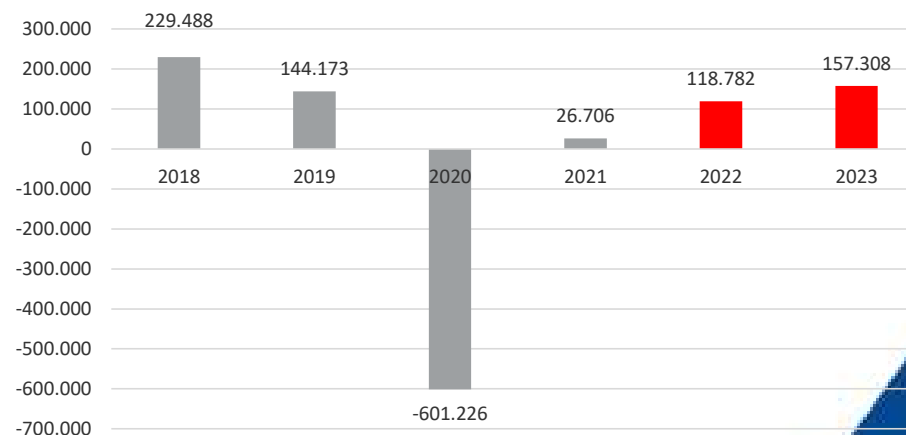


Valore della produzione



+ 7%
'23/'22

Utile netto



+ 32%
'23/'22

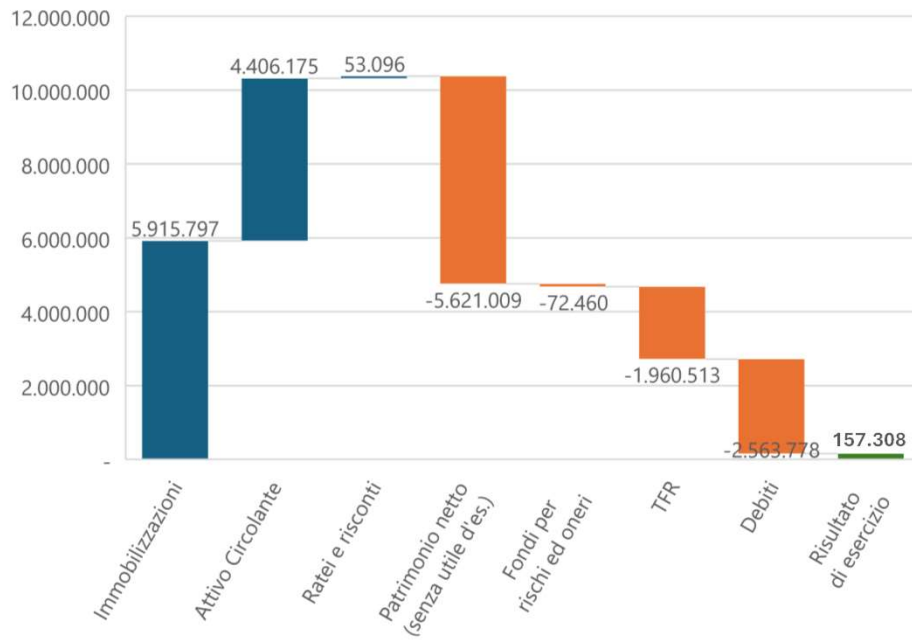
Il graduale incremento delle attività affidate «*in house*» dal Comune di Salerno ha comportato la corrispondente crescita della società.

Nel 2020 l'impatto negativo degli obblighi di lock-down, imposti a seguito dell'emergenza COVID, ha comportato una forte contrazione dei ricavi e, conseguentemente, dei risultati di bilancio che solo nel 2023 tornano ai livelli pre - covid.



Bilancio 2023

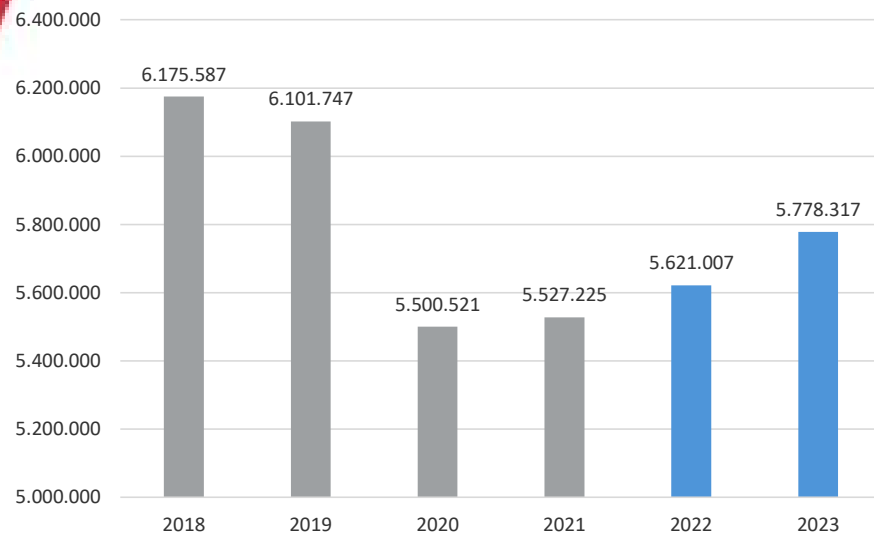
Stato Patrimoniale



Stato Patrimoniale	2023	2022	Delta
Attivo			
Immobilizzazioni	5.915.797	6.010.758	-94.961
Attivo Circolante	4.406.175	2.482.005	1.924.170
Ratei e risconti	53.096	53.397	-301
Passivo			
Patrimonio netto (senza risultato di esercizio)	5.621.009	5.502.225	118.784
Fondi per rischi ed oneri	72.460	-	72.460
Trattamento di fine rapporto di lavoro	1.960.513	779.667	1.180.846
Debiti	2.563.778	2.145.486	418.292
Risultato di esercizio	157.308	118.782	38.526

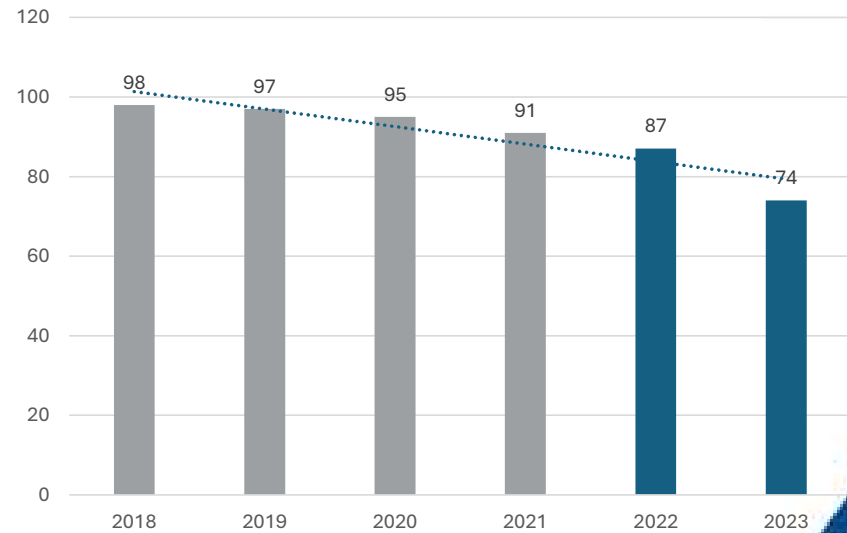


Highlight 20¹⁸/₂₃



Patrimonio Netto

+ 3%
'23/'22



Numero Dipendenti

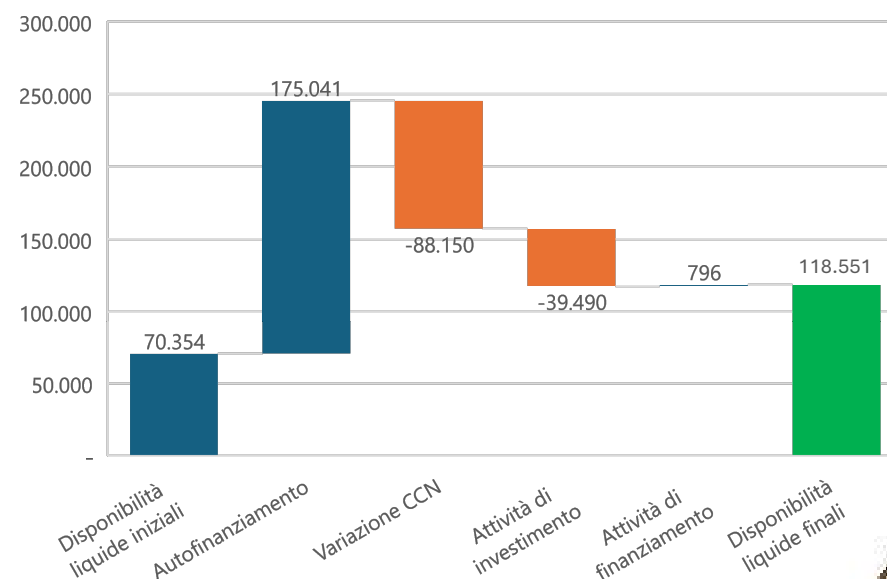
- 15%
'23/'22



Bilancio 2023

	2023	2022	Delta
FLUSSO DI CASSA GENERATO DALLA GESTIONE CORRENTE			
AUTOFINANZIAMENTO			
Risultato di periodo	36.166	7.972	28.194
Ammortamenti	115.532	116.111	-579
Incremento/(Decremento) fondi	23.343	56.510	-33.167
Totale autofinanziamento	175.041	180.593	-5.552
VARIAZIONE DEL CAPITALE CIRCOLANTE NETTO			
Decremento/(Incremento) delle rimanenze	13.394	-13.394	26.788
Decremento/(Incremento) dei crediti commerciali	438.294	474.292	-35.998
Decrem./(Incrém.) delle attività diverse	15.096	48.925	-33.829
Incremento/(Decremento) debiti commerciali	-602.689	-579.132	-23.557
Incrém./(Decrem.) delle passività diverse	47.755	-465.994	513.749
Totale variazione del CCN	-88.150	-535.303	447.153
A) TOT. FLUSSO DI CASSA GENERATO DA GEST. CORRENTE	86.891	-354.710	441.601
FLUSSO DI CASSA DA (PER) ATTIVITA' DI INVESTIMENTO			
Incrém./(Decrem.) immobilizzazioni immateriali	-	56.193	-56.193
Incrém./(Decrem.) immobilizzazioni materiali	39.490	9.538	29.952
B) TOT. FLUSSO DI CASSA DA (PER) ATT. DI INV.	39.490	65.731	-26.241
C) FREE CASH FLOW (A-B)	47.401	-420.441	467.842
D) FLUSSO DI CASSA DA (PER) ATTIVITA' DI FINANZ.			
Incrém./(Decrem.) finanziamenti b/termine	796	36	760
Incrém./(Decrem.) di patrimonio netto	-	112.354	-112.354
TOT. FLUSSO DI CASSA DA (PER) ATT. FINAN.	796	112.390	-111.594
TOTALE FLUSSO DI CASSA GEN. NEL PER. (C+D)	48.197	-308.051	356.248
DISPONIBILITA' LIQUIDE INIZIALI	70.354	378.405	-308.051
DISPONIBILITA' LIQUIDE FINALI	118.551	70.354	48.197

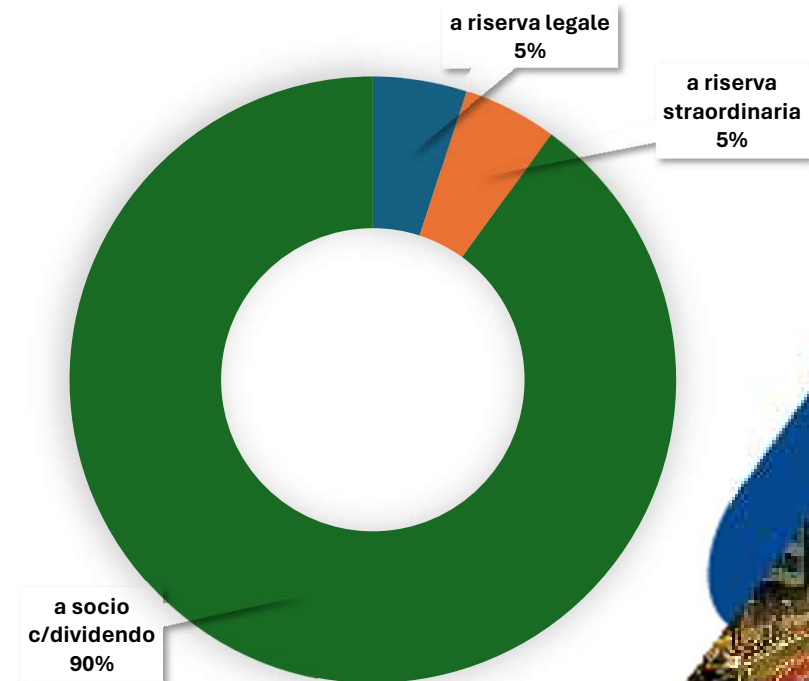
Cash Flow



Bilancio 2023

Destinazione dell'Utile

Utile d'esercizio al 31.12.2023		157.308
a riserva legale	5%	7.865
a riserva straordinaria	5%	7.865
a socio c/dividendo	90%	141.578





GRUPPO

SISTEMI
SALERNO RETI E SERVIZI

Grazie dell'attenzione

